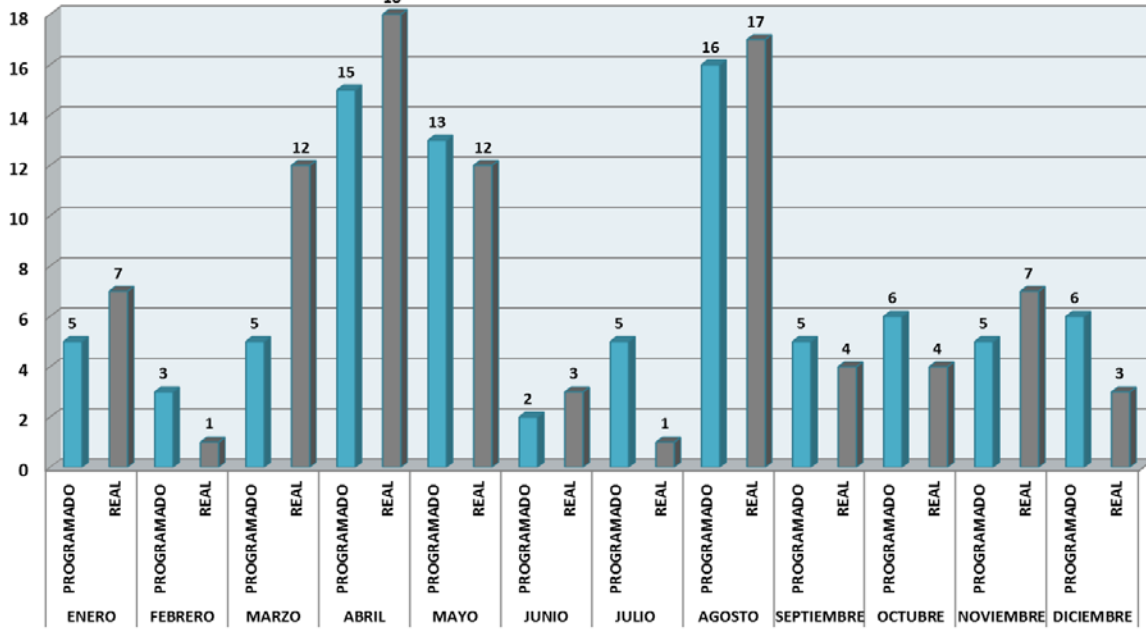


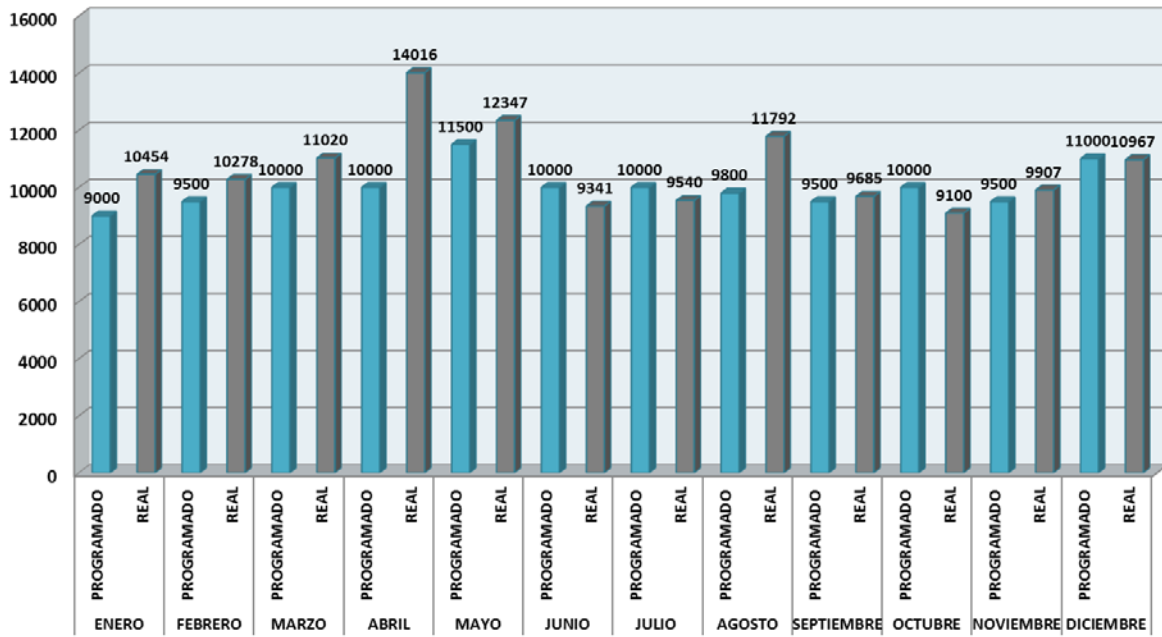
## ESTADÍSTICAS LOCATEL 2016

MES		Implementación de Operativos de Apoyo	Incidencias Telefónicas	Personas beneficiadas en operativos de campo	Reportes de Personas Extraviadas	Avisos o Quejas
ENERO	PROGRAMADO	5	9000	34000	190	48
	REAL	7	10454	27000	132	39
FEBRERO	PROGRAMADO	3	9500	2500	180	60
	REAL	1	10278	3000	123	40
MARZO	PROGRAMADO	5	10000	380000	215	55
	REAL	12	11020	502000	264	59
ABRIL	PROGRAMADO	15	10000	4000000	220	60
	REAL	18	14016	4735000	242	87
MAYO	PROGRAMADO	13	11500	4500000	235	50
	REAL	12	12347	5083000	190	73
JUNIO	PROGRAMADO	2	10000	20000	175	60
	REAL	3	9341	20000	105	67
JULIO	PROGRAMADO	5	10000	400	195	55
	REAL	1	9540	600	116	70
AGOSTO	PROGRAMADO	16	9800	130000	170	60
	REAL	17	11792	141000	130	98
SEPTIEMBRE	PROGRAMADO	5	9500	57000	180	50
	REAL	4	9685	97000	107	77
OCTUBRE	PROGRAMADO	6	10000	45000	205	50
	REAL	4	9100	54200	142	116
NOVIEMBRE	PROGRAMADO	5	9500	45000	190	53
	REAL	7	9907	340000	82	42
DICIEMBRE	PROGRAMADO	6	11000	15000	205	58
	REAL	3	10967	10000	136	77

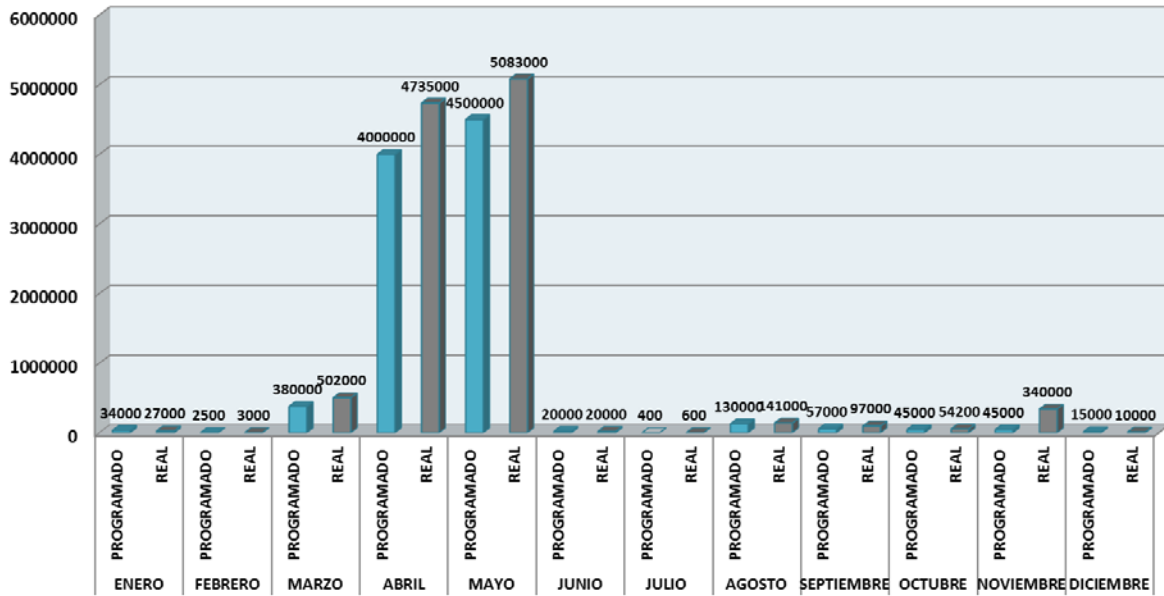
### Implementación de Operativos de Apoyo



### Incidencias Telefónicas



### Personas beneficiadas en Operativos de Campo



### Reportes de Personas Extraviadas

